




- Légende**
-  Périètre de 500m
 -  Périètre délimité des abords de l'église Saint-Pierre et de l'ancienne porte de Paris
 -  Périètre délimité des abords du parc de Villeroy